

Ноты в скрипичном ключе

1. Пишите и называйте ноты первой октавы.



2. Раскрасьте красным цветом ноты, которые расположены на **основных линейках** нотного стана. Подпишите их.



3. Раскрасьте зелёным цветом ноты, которые пишутся **между линейками** нотного стана. Подпишите их.



4. Впишите в предложения названия нужных нот.

Нота пишется на первой добавочной линейке нотного стана.

Нота пишется на первой линейке нотного стана.

Нота пишется на второй линейке нотного стана.



Нота пишется на третьей линейке нотного стана.

Нота пишется под первой линейкой нотного стана.

Нота пишется между первой и второй линейками нотного стана.

Нота пишется между второй и третьей линейками нотного стана.

5. Напишите указанные ноты первой октавы по пять раз.




6. Сообразите, какие звуки окружают данные ноты **снизу** и **сверху**.

Напишите и назовите их.

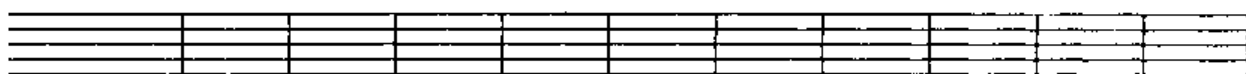


7. Напишите указанные ноты в первой октаве.



РЕ ФА ДО СОЛЬ СИ МИ ЛЯ ФА МИ СИ СОЛЬ

8. Напишите целую строчку нот первой октавы в **любом** порядке.



9. Назовите ноты в данной мелодии и ответьте на вопросы.



На какой ноте заканчивается мелодия?

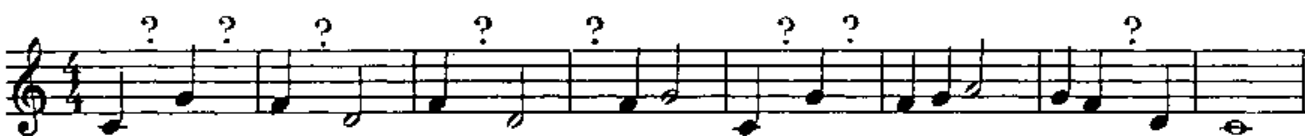
Сколько нот ЛЯ в мелодии?

Какая нота первой октавы не встречается в мелодии?

С какой ноты начинается третий такт?

В каких тактах встречается нота ФА?


10. Впишите в мелодию **четвертные ноты МИ** первой октавы.




11. Пишите и называйте ноты **второй октавы**.




ДО РЕ МИ ФА СОЛЬ ЛЯ СИ СИ ЛЯ СОЛЬ ФА МИ РЕ ДО



12. Разгадайте секрет нотной записи и продолжите её.




13. Напишите указанные ноты во второй октаве.




ФА СИ СОЛЬ ДО РЕ ЛЯ ФА ДО РЕ СИ МИ

14. Напишите целую строчку нот второй октавы в любом порядке.

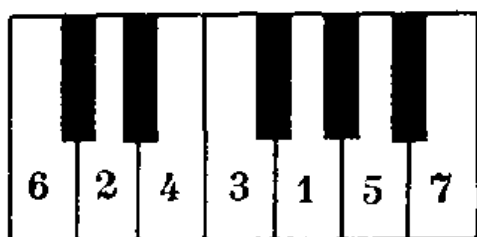


15. Зачеркните неверно подписанные ноты.




МИ ЛЯ РЕ ФА СОЛЬ ЛЯ ДО СОЛЬ СИ ФА РЕ


16. Какие звуки отмечены на клавиатуре? Назовите их в указанном цифрами порядке и запишите в первой и во второй октаве.




Ноты первой октавы



Ноты второй октавы



17. Раскрасьте ноты **малой** октавы коричневым цветом,
ноты **первой** октавы - зелёным цветом,
ноты **второй** октавы - синим цветом,
ноты **третьей** октавы - жёлтым цветом.



18. Найдите и раскрасьте красным цветом все ноты **СИ**.



19. Подпишите данные ноты.



20. Подчеркните “спрятанные” в словах названия нот и напишите их в разных октавах.

ЛИСИЦА ХУДОЖНИК ЗЕМЛЯНИКА АЛФАВИТ




ОСЬМИНОГ СТРЕКОЗА СОЛЬФЕДЖИО БЕРЕГ



21. Разгадайте слова, зашифрованные с помощью нот.


___ НИЦА ЧЕ ___ ПАХА ___ ГУШКА ___ КЕЛ



___ РОГА ___ РОП ___ НУТА ПИРА ___ ДА



___ НТАЗИЯ ___ ПО ___ Р СВЕТ ___ ЧОК



22. Придумайте слова, в состав которых входят названия данных нот.

